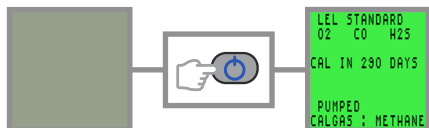




A jelen Gyors üzemeltetési útmutató NEM helyettesíti az Üzemeltetési és karbantartási kézikönyvet, amelyet a készüléket használó vagy szervizelő személyek mindegyikének KÖTELEZŐ elolvasnia és értelmeznie az üzemeltetés megkezdése előtt. Ennek elmulasztása súlyos, akár végzetes sérüléshez vezethet.

### Gyors konfigurációs kijelző



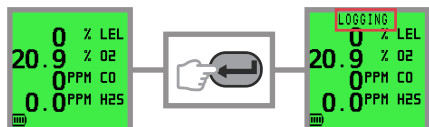
### Bekapcsolás



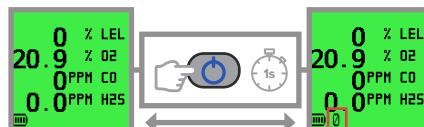
### Gyors nullázás és kalibrálás (nem kötelező)



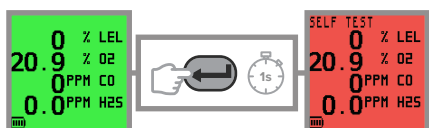
### Kézi adatnapló



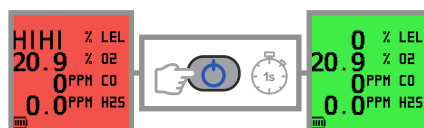
### Szivattyú



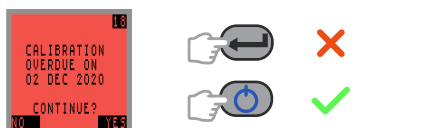
### Önteszt



### Riasztás nyugtázása



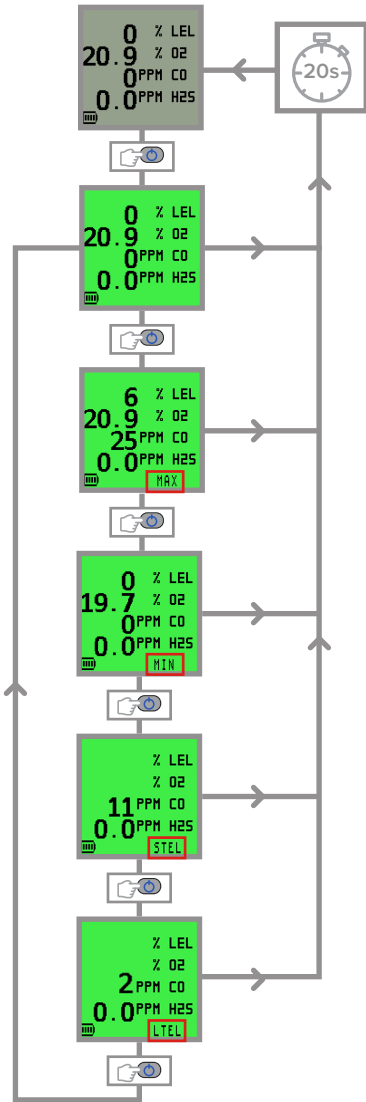
### Késedelmes kalibrálás



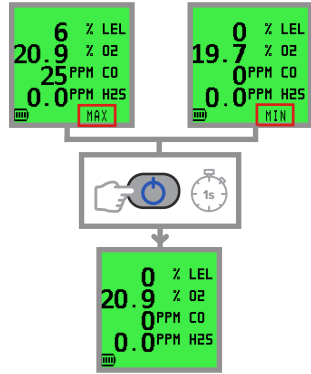
### Kikapcsolás



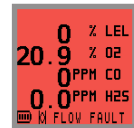
## Háttérvilágítás MAX/MIN/STEL/LTEL



## Alaphelyzetbe állítás MAX/MIN



## Nullahiba / áramláshiba



## Töltés

