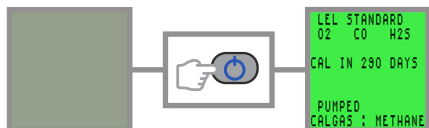




Ta Skrócona instrukcja obsługi NIE zastępuje Instrukcji obsługi i konserwacji, którą MUSI przeczytać uważnie przed rozpoczęciem eksploatacji każdy przeprowadzający serwisowanie lub użytkujący urządzenie. W przeciwnym wypadku może dojść do poważnych obrażeń lub śmierci.

Szybki podgląd konfiguracji



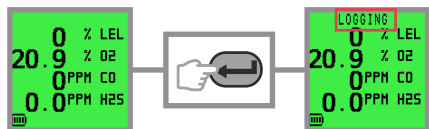
Włączanie



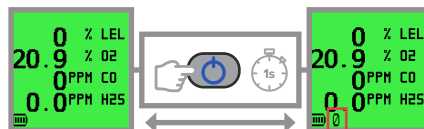
Szybkie zerowanie i kalibracja (opcja)



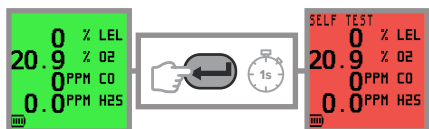
Ręczny rejestr danych



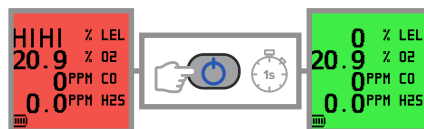
Pompa



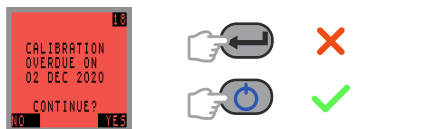
Autotest



Potwierdzenie Alarmu



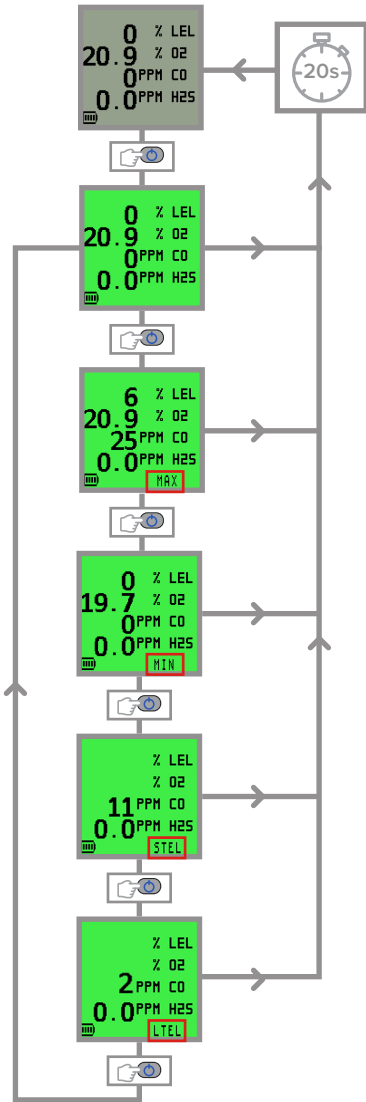
Upłynął termin kalibracji



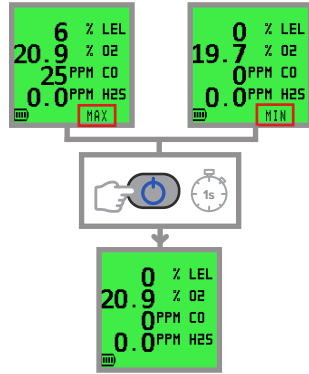
Wyłączanie



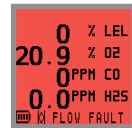
Podświetlenie ekranu MAKS. / MIN. / STEL / LTEL



Resetowanie MAKS. / MIN.



Błąd zera / błąd przepływu



Ładowanie

