



Diese Schnellanleitung ist KEIN Ersatz für das Betriebs- und Wartungshandbuch, das vor der Nutzung von jedem, der das Gerät nutzt oder wartet, gelesen und verstanden werden MUSS. Eine Missachtung dieser Anweisung kann zu schweren oder tödlichen Verletzungen führen.

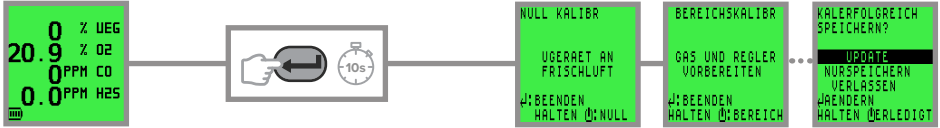
Display für Schnellkonfiguration



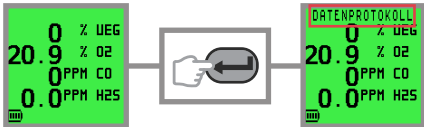
Einschalten



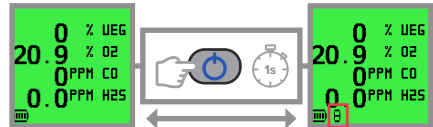
Quick Zero und Kalibrierung (Optional)



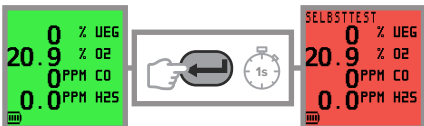
Manuelle Datenerfassung



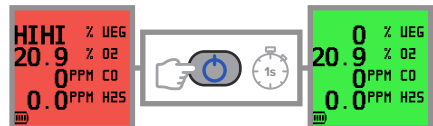
Pumpe



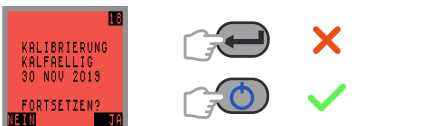
Selbsttest



Alarmquittierung



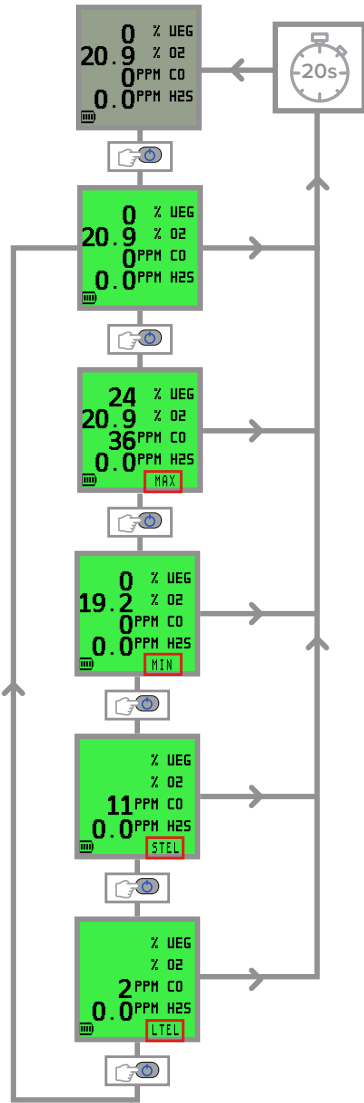
Kalibrierung ausstehend



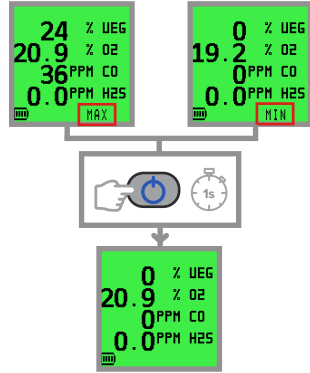
Ausschalten



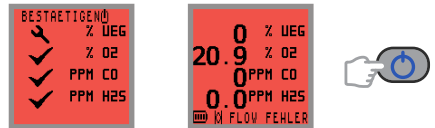
Beleuchtung MAX / MIN / STEL / LTEL



Zurücksetzen MAX / MIN



Null Fehler / Durchflussfehler



Laden

